

COMPOSTAGEM

um processo Sustentável e Rentável



Taniara Suelen Mezalira
Eduardo Herrera Dias
Izabela Camilotti Dorneles
Luciana Kazue Otutumi
Edson Gerônimo
Danila Zago
Ana Patrícia Rossa Tessarotto

Umuarama-PR, 2021

**Diretora Executiva de Gestão da Comunicação e da
Divulgação Institucional**

Dra. Cláudia Elaine Garcia Custódio

Departamento de Comunicação

Profa. Ma. Terezinha Aguiar

Organizadores

Tainara Suelen Mezalira

Eduardo Herrera Dias

Izabela Camilotti Dorneles

Luciana Kazue Otutumi

Edson Gerônimo

Danila Zago

Ana Patrícia Rossa Tessarotto

Comissão Científica

Profa. Dra. Luciana Kazue Otutumi

Projeto Gráfico e Diagramação

Bruno Moro

Ficha catalográfica

C737 Compostagem: um processo sustentável e rentável / Tainara Suelen Mezalira (organizador). – Umuarama : UNIPAR, 2020.

E-book.

ISBN 978-65-87557-66-3

1. Compostagem. I. Mezalira, Tainara Suelen. II. Universidade Paranaense – UNIPAR. III. Título.

(21 ed) CDD: 631.875

Bibliotecária Responsável Inês Gemelli CRB 9/966

Em um belo dia, Joãozinho, filho de um produtor de frango independente, foi a casa do amigo Pedrinho, cujo pai é produtor de frangos de corte em uma integração. Pedrinho estava ajudando seu pai a descartar os frangos mortos do último lote, quando Joãozinho perguntou o que estavam fazendo, pois seu pai sempre enterrava os frangos mortos da sua criação.



Bom dia Pedrinho, Como estão?


Bom dia Joãozinho, estamos bem! Estou aqui com meu pai terminando a compostagem dos frangos.



Compostagem? O que é isso? Vejo que estão jogando os frangos mortos ai

Isso é o processo de descarte dos frangos mortos que o nosso veterinário nos ensinou!

Nossa, por que fazer dessa forma? Meu pai sempre enterrou os frangos que morrem.

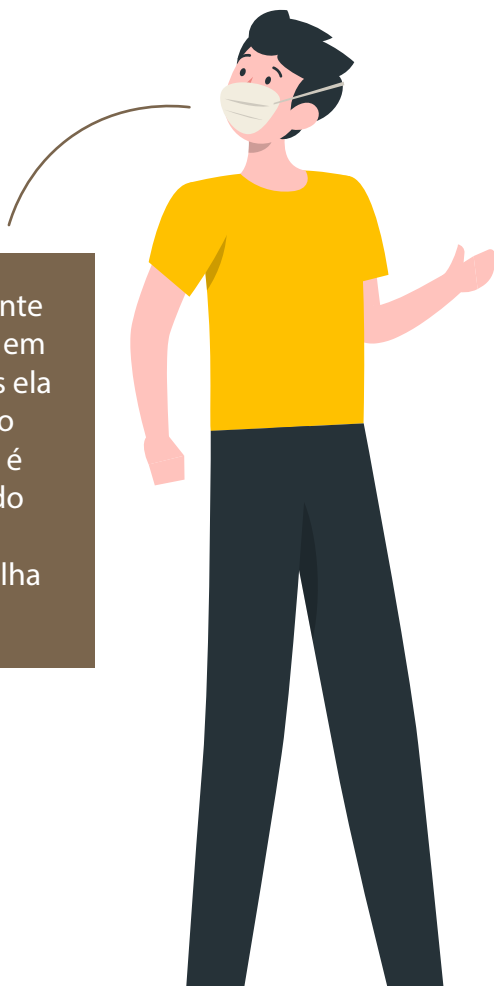


Não Joãozinho, quando fazemos o processo de compostagem é para não contaminar o solo e além disso obtemos um adubo orgânico de ótima qualidade.



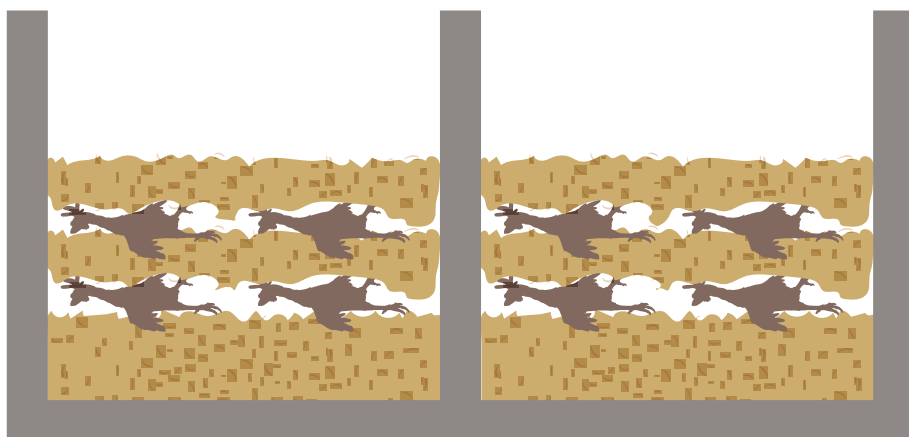


Nossa que interessante! O senhor pode me explicar como faz isso?



Claro Joãozinho! Primeiramente temos que ter uma estrutura em alvenaria, onde nós dividimos ela em boxes. Para iniciarmos o processo de compostagem é preciso depositar no chão do boxe primeiramente uma camada de 10 cm de maravalha ou pó de serra.

Após isso, nós colocamos as carcaças sobre essa camada com o peito voltado para baixo, sem que uma carcaça fique encostando na outra e também respeitando uma distância de 10 cm das paredes. Após colocar as carcaças, deve-se cobri-las com a maravalha ou o pó de serra e assim sucessivamente. O importante é que fique totalmente coberta para que o processo de decomposição ocorra corretamente, evitando assim moscas, insetos e mal cheiro.



Vou ensinar meu pai também, pois além de cuidar do meio ambiente podemos ainda produzir adubo para a lavoura !!!



Isso Joãozinho, ensine seu pai. Mas lembre-se, quando realizar a primeira vez, peça ajuda, pois existem alguns cuidados para que a compostagem seja bem feita. Podemos te indicar um veterinário com experiência em compostagem assim você terá muito mais chances de sucesso!!!





www.unipar.br