

Petiscos caseiros para cães



Laisa Marina Rosa Rey

Emanuele Kelli Samaia Silva

Leonardo Puertas Sorrilha da Silva

Me. Marco Aurélio Cunha del Vechio

Ma. Isabela Carvalho dos Santos

Profa. Ma. Paula Montanhini Favetta

Profa. Dra. Lidiane Nunes Barbosa

Profa. Dra. Daniela Dib Gonçalves



Umuarama, Paraná

2022

**Diretoria Executiva de Gestão da Comunicação e da Divulgação Institucional**

Dra. Claudia Elaine Garcia Custódio

**Departamento de Comunicação**

Profa. Ma. Terezinha Aguiar

**Coordenadoria de Pesquisa e Extensão**

Profa. Dra. Evellyn Claudia Wietzikoski Lovato

**Organizadores**

Laisa Marina Rosa Rey  
Emanuele Kelli Samaia Silva  
Leonardo Puertas Sorrilha da Silva  
Me. Marco Aurélio Cunha del Vechio  
Ma. Isabela Carvalho dos Santos  
Profa. Ma. Paula Montanhini Favetta  
Profa. Dra. Lidiane Nunes Barbosa  
Profa. Dra. Daniela Dib Gonçalves

**Comissão Científica**

Laisa Marina Rosa Rey  
Emanuele Kelli Samaia Silva  
Leonardo Puertas Sorrilha da Silva  
Me. Marco Aurélio Cunha del Vechio  
Ma. Isabela Carvalho dos Santos  
Profa. Ma. Paula Montanhini Favetta  
Profa. Dra. Lidiane Nunes Barbosa  
Profa. Dra. Daniela Dib Gonçalves

**Projeto Gráfico e Diagramação**

Laisa Marina Rosa Rey

**Ficha Catalográfica**

488 Petiscos caseiros para cães / Laisa Marina Rosa Rey. –  
Umuarama : Universidade Paranaense – UNIPAR, 2022.  
E-book.

ISBN 978-65-84914-02-5

1. Cães. I. Rey, Laisa Marina Rosa. II. Universidade  
Paranaense – UNIPAR. III. Título.

(21 ed) CDD: 636.7

## • CURIOSIDADES •

# QUAIS FRUTAS MEU CÃO PODE COMER?




### **BANANA**

Deve ser oferecida com moderação



### **MAÇÃ**

Miolo e sementes devem ser removidos



### **PÊRA**

Talo e sementes devem ser removidos



### **MANGA**

Deve ser oferecida com moderação. Remover a casca e o caroço



### **MELANCIA**

Casca e sementes devem ser removidas




### **GOIABA**

Talo e sementes devem ser removidas

## • CURIOSIDADES •

# QUAIS FRUTAS MEU CÃO NÃO PODE COMER?



### UVA

Vômito, diarreia, dor abdominal, desidratação, fraqueza, produção de urina abaixo do normal



### ABACATE

Vômitos, diarreia, dificuldade respiratória, taquicardia, óbito



### NOZES

Fraqueza, tremores, inchaço nos membros, vômitos, taquicardia, reação alérgica



### CACAU

Vômito, diarreia, tremores, dor abdominal, taquicardia, febre, óbito



### LIMÃO

Irritação gastrointestinal, vômitos, diarreia, dor abdominal



### CARAMBOLA

Vômito, diarreia, problemas renais (falência renal), sangue na urina

E AGORA

# VAMOS APRENDER AS RECEITINHAS?



LEMBRE-SE SEMPRE DE CONSULTAR A  
OPINIÃO DO SEU MÉDICO VETERINÁRIO DE  
CONFIANÇA.

# SORVETE DE MELANCIA



Corte a melancia em cubos, retire a casca e as sementes



Coloque os cubos com água e bata no liquidificador



Depois coloque o suco na forma de gelo e leve ao freezer



Pronto! Pode oferecer ao seu pet

Observação: ofereça apenas 2 (dois) cubos por dia





# PICOLÉ DE ÁGUA DE COCO

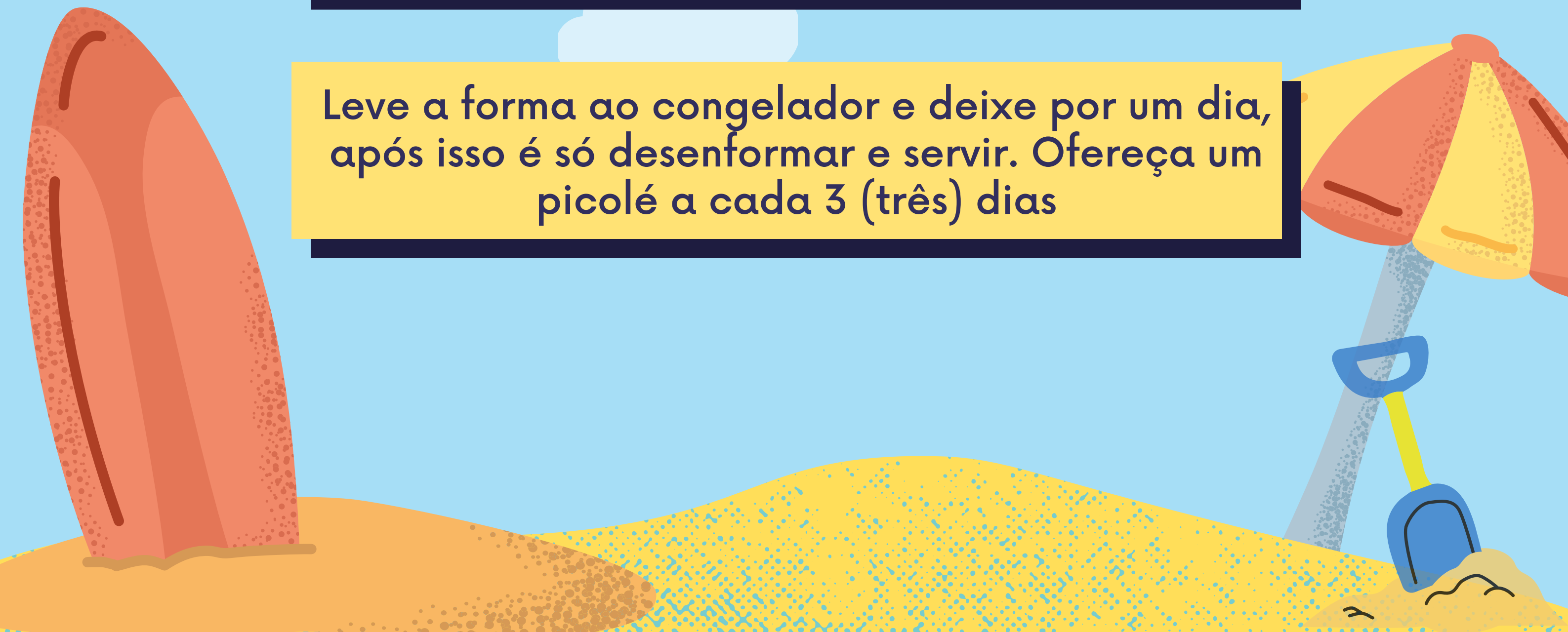
Corte meia banana e meia maçã em cubos, retire a casca e as sementes

Coloque em um liquidificador e bata até obter uma pasta homogênea

Acrescente 200 ml de água de coco e coloque na forma de picolé

Geralmente, essas formas já vêm com um palito plástico para o picolé. Substitua-os por petiscos do tipo palito. Assim, você não corre o risco do seu cachorro ingerir acidentalmente o palito plástico ou de madeira

Leve a forma ao congelador e deixe por um dia, após isso é só desenformar e servir. Ofereça um picolé a cada 3 (três) dias



# Palitinhos de batata doce



Lave e descasque meia ( $1\backslash 2$ ) batata, corte em tiras e espalhe numa assadeira


Passe um fio de azeite

Leve ao forno a  $240^{\circ}\text{C}$  por 25 minutos, virando as batatas na metade do tempo

Não oferecer mais que meia ( $1\backslash 2$ ) batata. Oferecer 01 (uma) vez por mês







# BOLINHO DE ABÓBORA

Lavar e cozinhar a abóbora em água ou vapor




Retirar a casca e sementes

Amassar 100g e montar em forminha de bolo

Servir 01 (uma) vez por semana



**HALLOWEEN**



## Brigadeiro de banana

Triturar 10g de ração e amassar 10g de banana

Após formar uma massa homogênea, montar as bolinhas de brigadeiro

Oferecer 01 (um) brigadeiro (20g) por semana

**Observação importante: NUNCA acrescentar chocolate, o mesmo causa intoxicação, podendo levar ao óbito**



## **REFERÊNCIAS:**

Mendes DB, Carvalho R, Coelho PM, eds. Comida caseira para o meu cão, 1ª ed. **Agrobook:** São Paulo, 2018.

Abicair M. Cão gourmet: receitas caseiras e saudáveis para seu cão, 1ª ed. **Cooklovers:** São Paulo, 2011.

Sudbrack R. Bom pra cachorro - Gastronomia canina, 1ª ed. **Senac Rio:** Rio de Janeiro, 2004.

Couto HP, Real GSCPC. Nutrição e alimentação de cães e gatos, 1ª ed. **Aprenda Fácil:** Minas Gerais, 2019.

Guidi D. Nutrição e dietética canina e felina. 1ª ed. **MedVet:** São Paulo, 2021.



[unipar.br](http://unipar.br)

**Cartilha elaborada utilizando software Canva**

**[www.canva.com](http://www.canva.com)**